



Analisi ed Evoluzione del Progetto



Sviluppo “Sistema Italia” Scuole Tennis

SISTEMA COMPETIZIONI CIRCUITO FIT Ranking Program

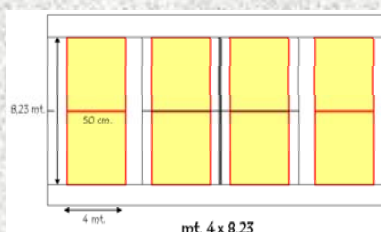
Livello	Spazi di Gioco e Attrezzi				Regole di Gioco	Format Torneo	Ranking	Calendario
	Campo	Rete	Palline	Racchetta				
Arancione	Benvenuto FIT – Presentazione FITRP – Presentazione Colpi – Maglia Azzurra – Conoscenza Spazi e Attrezzi				Obiettivo Primario Promozione del Tennis e Conoscenza Percorso Federale			
Azzurra 3^ CTG u. 6/8 e 10/12	4 x 8,23 4 x 10,97	Cm 50	DEP	Max cm 60	2 set su 3 a 6 punti (6 pari punto secco)	MASTER •Gironi all'italiana e tabellone finale ad eliminazione diretta CHALLENGE •Gironi all'italiana	MASTER • W: 1000 • F: 600 • SF: 360 • 1/4: 180 • 1/8: 90 • Girone: 45 CHALLENGE Partecipazione: 30	1^ Fase: NOV – GEN MAR – MAG 2^ Fase DIC – FEB APR – MAG 3^ Fase GIUGNO
Azzurra 3^ CTG u. 6/8 e 10/12	4x10,97 5,48x15,77	Cm 50 Cm 60	DEP	Max cm 60				
Gialla 2^ CTG u. 10/12 e 14/16	5,48x15,77 8,23x17,77	Cm 60 Cm 70	DEP	Max cm 64	Girone: 1 set ai 4 giochi Tabellone: 1 set ai 6 giochi NO AD	MASTER •Gironi all'italiana e tabellone finale ad eliminazione diretta CHALLENGE •Gironi all'italiana	MASTER • W: 1000 • F: 600 • SF: 360 • 1/4: 180 • 1/8: 90 • Girone: 45 CHALLENGE Partecipazione: 30	1^ Fase: NOV – GEN MAR – MAR 2^ Fase DIC – FEB APR – MAG 3^ Fase GIUGNO
Gialla 2^ CTG u. 10/12 e 14/16	8,23x17,77 8,23x19,77	Cm 70 Cm 80	DEP MID	Max cm 64 Junior				
Verde 1^ CTG u. 10 e 12/14/16	8,23 x 19,77	Normale	MID	Junior	Girone: 1 set ai 4 giochi Tabellone: 1 set ai 6 giochi NO AD	MASTER MAIN DRAW + CONSOLATION CHALLENGE •Gironi all'italiana	MASTER • W: 1000 • F: 600 • SF: 360 • 1/4: 180 • 1/8: 90 • Girone: 45 CHALLENGE Partecipazione: 30	1^ Fase: NOV – GEN MAR – MAG 2^ Fase DIC – FEB APR – MAG 3^ fase GIUGNO
Verde 1^ CTG u. 10 e 12/14/16	8,23 x 23,77	Normale	MID Normali	Junior Normale				
Rossa u. 10/12/14/16	8,23 x 23,77	Normale	MID Normali	Junior Normale	Regole Carte Federali	Circuito Regionale e/o Nazionale	Classifica FIT	A discrezione dei CR

Circuito FIT Ranking Program Racchetta Azzurra TENNIS DAY

**3^a Categoria under 6-8
(TAPPA CHALLENGER)**



Condizioni di Gioco



m 4 x m 8,23



*altezza
m 0,50*



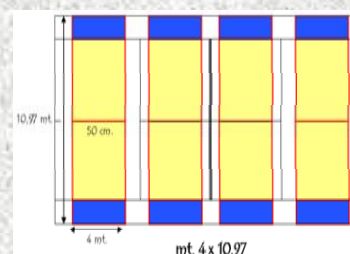
dep.



**massimo
cm 60**

**3^a Categoria under 6-8
(TAPPA MASTER – GRANDE SLAM)**

Condizioni di Gioco



m 4 x m 10,97



*altezza
m 0,50*



dep.

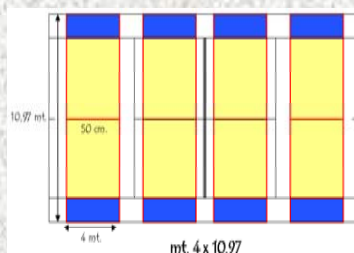


**massimo
cm 60**

**3^a Categoria under 10-12
(TAPPA CHALLENGER)**



Condizioni di Gioco



m 4 x m 10,97



*altezza
m 0,50*



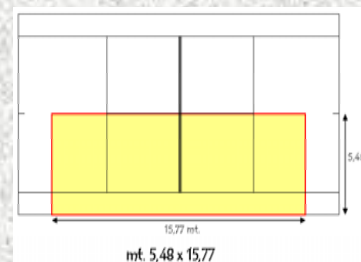
dep.



**massimo
cm 60**

**3^a Categoria under 10-12
(TAPPA MASTER – GRANDE SLAM)**

Condizioni di Gioco



m 5,48 x m 15,77



*altezza
m 0,60*



dep.



**massimo
cm 60**

Circuito FIT Ranking Program Racchetta Azzurra TENNIS DAY

Formula Circuito (3 Fasi):

- 1^ fase TAPPA CHALLENGER INTRACIRCOLO
(15 Novembre 2009 - 24 Gennaio 2010 - 14 Marzo 2010 - 2 Maggio 2010)
- 2^ fase TAPPA MASTER PROVINCIALE-INTERPROVINCIALE
(6 Dicembre 2009-21 Febbraio 2010-18 Aprile 2010-23 Maggio 2010)
- 3^ fase TAPPA GRANDE SLAM REGIONALE

(6 Giugno 2010)

Formula Torneo Master Interprovinciale

Riservato ai giocatori che nella Tappa Challenger hanno conquistato la vittoria del girone di appartenenza.

- Fase Qualificazione: Gironi all'Italiana da 4 Giocatori
- ✓ Si qualifica alla 2^ fase il primo classificato di ogni Girone
- Fase Finale
- ✓ Tabellone ad eliminazione diretta

Formula Torneo Grande Slam Regionale

Tabellone principale e consolazione ad eliminazione diretta riservato ai giocatori che hanno conquistato i punti necessari al passaggio di racchetta

Regole di Gioco

- 2 set su 3 a 6 punti (6 pari punto secco)

Ranking

- Winner = 1000 punti
- Finalista = 600 punti
- Semifinalisti = 360 punti
- Quarti di Finale = 180 punti
- Ottavi di Finale = 90 punti
- Eliminazione Girone di qualificazione: 45 punti

Passaggio di Racchetta

• Per poter accedere all'esame per il passaggio di livello l'allievo dovrà conquistare un minimo di 500 punti nel Ranking FITRP della 3^ Categoria Racchetta Azzurra e avere imparato le esercitazioni proposte dal Maestro.

Note:

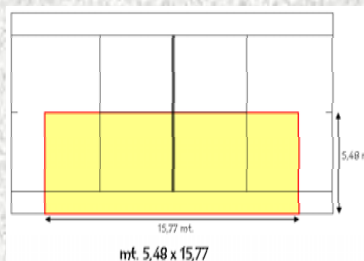
Per partecipare ai TENNIS DAY è obbligatorio possedere la **Tessera FIT** e esibire la **tessera del FITRP**.

Circuito FIT Ranking Program Racchetta GIALLA TENNIS DAY

2^a Categoria under 10-12 (TAPPA CHALLENGER)



Condizioni di Gioco



m 5,48 x m 15,77



*altezza
m 0,60*



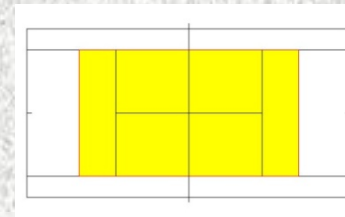
dep.



*massimo
cm 64*

2^a Categoria under 10-12 (TAPPA MASTER – GRANDE SLAM)

Condizioni di Gioco



m 8,23 x m 17,77



*altezza
m 0,70*




dep.

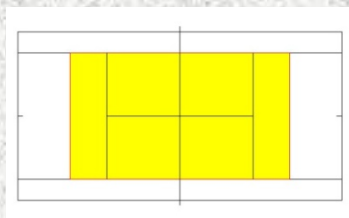


*massimo
cm 64*

2^a Categoria under 14-16 (TAPPA CHALLENGER)



Condizioni di Gioco



m 8,23 x m 17,77



*altezza
m 0,70*



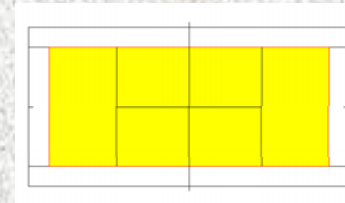
dep.



*massimo
cm 64*

2^a Categoria under 14-16 (TAPPA MASTER – GRANDE SLAM)

Condizioni di Gioco



m 8,23 x m 19,77



*altezza
m 0,80*



mid



*massimo
cm 64*

Circuito FITRP Racchetta GIALLA

TENNIS DAY

Formula Circuito (3 Fasi):

- 1^a fase TAPPA CHALLENGER INTRACIRCOLO
(15 Novembre 2009 - 24 Gennaio 2010 - 14 Marzo 2010 - 2 Maggio 2010)
- 2^a fase TAPPA MASTER PROVINCIALE-INTERPROVINCIALE
(4/5 Dicembre 2009 - 20/21 Febbraio 2010 - 17/18 Aprile 2010 - 22/23 Maggio 2010)
- 3^a fase TAPPA GRANDE SLAM REGIONALE

(5/6 Giugno 2010)

Formula Torneo Master Interprovinciale

Riservato ai giocatori che nella Tappa Challenger hanno conquistato la vittoria del girone di appartenenza.

- Fase Qualificazione: Gironi all'Italiana da 4 Giocatori
- ✓ Si qualifica alla 2^a fase il primo classificato di ogni Girone
- Fase Finale
- ✓ Tabellone ad eliminazione diretta

Formula Torneo Grande Slam Regionale

Tabellone principale e consolazione ad eliminazione diretta riservato ai giocatori che hanno conquistato i punti necessari al passaggio di racchetta.

Regole di Gioco

- 1 set a 6 giochi con partenza dal 2-2 – NO AD nei gironi di qualificazione
- 1 set a 6 giochi con partenza dal 2-2 – NO AD nel tabellone finale

Ranking

- Winner = 1000 punti
- Finalista = 600 punti
- Semifinalisti = 360 punti
- Quarti di Finale = 180 punti
- Ottavi di Finale = 90 punti
- Eliminazione Girone di qualificazione: 45 punti

Passaggio di Racchetta

• Per poter accedere all'esame per il passaggio di livello l'allievo dovrà conquistare un minimo di 500 punti nel Ranking FITRP della 2^a Categoria Racchetta Gialla e avere imparato le esercitazioni proposte dal Maestro.

Note:

Per partecipare ai TENNIS DAY è obbligatorio possedere la Tessera FIT ed esibire la tessera FITRP.

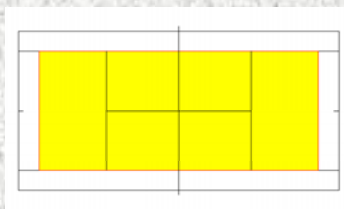
Circuito FIT Ranking Program Racchetta VERDE TENNIS WEEK END

1^ Categoria under 10 e 12-14-16

NB: nel torneo under 12 possono partecipare under 10 autorizzati dal CF

(TAPPA CHALLENGER)

Condizioni di Gioco



m 8,23 x m 19,77



*altezza
m 0,914*



mid




Junior
Normale

1^ Categoria under 10 e 12-14-16

NB: nel torneo under 12 possono partecipare under 10 autorizzati dal CF

(TAPPA MASTER – GRANDE SLAM)

Condizioni di Gioco



m 8,23 x m 23,77



*altezza
m 0,914*



mid
normali



Junior
Normale

Circuito FIT Ranking Program Racchetta VERDE TENNIS WEEK END

Formula Circuito (3 Fasi):

- 1^ fase TAPPA CHALLENGER INTRACIRCOLO
(15 Novembre 2009 - 24 Gennaio 2010 - 14 Marzo 2010 - 2 Maggio 2010)
- 2^ fase TAPPA MASTER PROVINCIALE-INTERPROVINCIALE
(3/5 Dicembre 2009 - 19/21 Febbraio 2010 - 16/18 Aprile 2010 - 21/23 Maggio 2010)
- 3^ fase TAPPA GRANDE SLAM REGIONALE

(4/6 Giugno 2010)

Formula Torneo Master Interprovinciale

Riservato ai giocatori che nella Tappa Challenger hanno conquistato la vittoria del girone di appartenenza.

Tabellone principale e di consolazione ad eliminazione diretta.

Formula Torneo Grande Slam Regionale

Tabellone principale e consolazione ad eliminazione diretta riservato ai giocatori che hanno conquistato i punti necessari al passaggio di racchetta

Regole di Gioco

- Girone: 1 set a 6 giochi con partenza dal 2-2 – NO AD
- Tabellone: 1 set a 6 giochi con partenza dal 2-2 – NO AD

Ranking

- Winner = 1000 punti
- Finalista = 600 punti
- Semifinalisti = 360 punti
- Quarti di Finale = 180 punti
- Ottavi di Finale = 90 punti

NB: punteggi del tabellone di consolazione come da modello inserito nell'ultima slide.

.Passaggio di Racchetta

Per poter accedere all'esame per il passaggio di livello l'allievo dovrà conquistare un minimo di 500 punti nel Ranking FITRP della 1^ Categoria Racchetta Verde e imparare le esercitazioni proposte dal Maestro.

Note:


Per partecipare ai TENNIS DAY è obbligatorio possedere la Tessera FIT ed esibire la tessera FITRP.

Circuito Regionale – Nazionale Racchetta ROSSA

Singolare under 10-12-14-16

(NB: nel torneo under 12 possono partecipare gli under 10 autorizzati dal CF)

Condizioni di Gioco



m 8,23 x m 23,77



*altezza
m 0,914*



normali




Junior
Normale

Doppio under 10-12-14-16

(NB: nel torneo under 12 possono partecipare gli under 10 autorizzati dal CF)

Condizioni di Gioco



m 8,23 x m 23,77



*altezza
m 0,914*



normali



Junior
Normale

CIRCUITI REGIONALI – NAZIONALI

Formula Torneo Singolare

- Eliminazione Diretta
- I partecipanti al torneo di singolare dovranno obbligatoriamente partecipare al torneo di doppio.

Regole di Gioco del Singolare

- 2 set su 3 a 6 giochi con tie-break in tutte le partite

Formula Torneo Doppio

- Eliminazione Diretta

Regole di Gioco del Doppio

- 2 set su 3 (CARTE FEDERALI)

Note:

Per partecipare ai TORNEI è obbligatorio possedere la Tessera FIT AGONISTICA (Tornei Ufficiali FIT).

ATTRIBUZIONE PUNTEGGI MAIN DRAW

- WINNER : 1000 PUNTI
- FINALISTA: 600 PUNTI
- SEMIFINALISTA: 360 PUNTI
- QUARTI DI FINALE: 180 PUNTI
- OTTAVI DI FINALE: 90 PUNTI
- SEDICESIMI DI FINALE: 50 PUNTI
- ELIMINAZIONE GIRONE: 45 PUNTI

ATTRIBUZIONE PUNTEGGI CONSOLAZIONE

- WINNER: 250 PUNTI
- FINALISTA: 150 PUNTI
- SEMIFINALISTI: 100 PUNTI
- QUARTI DI FINALE: 80 PUNTI
- OTTAVI DI FINALE: PUNTI 45

DA RICORDARE

- IL RANKING E' RELATIVO AI PUNTI CONQUISTATI NELLA TAPPA PROVINCIALE O TERRITORIALE.
- IL RANKING INTRACIRCOLO E' DI GESTIONE DELLE SCUOLE TENNIS.